




TECNOLÓGICO  
NACIONAL DE MÉXICO®



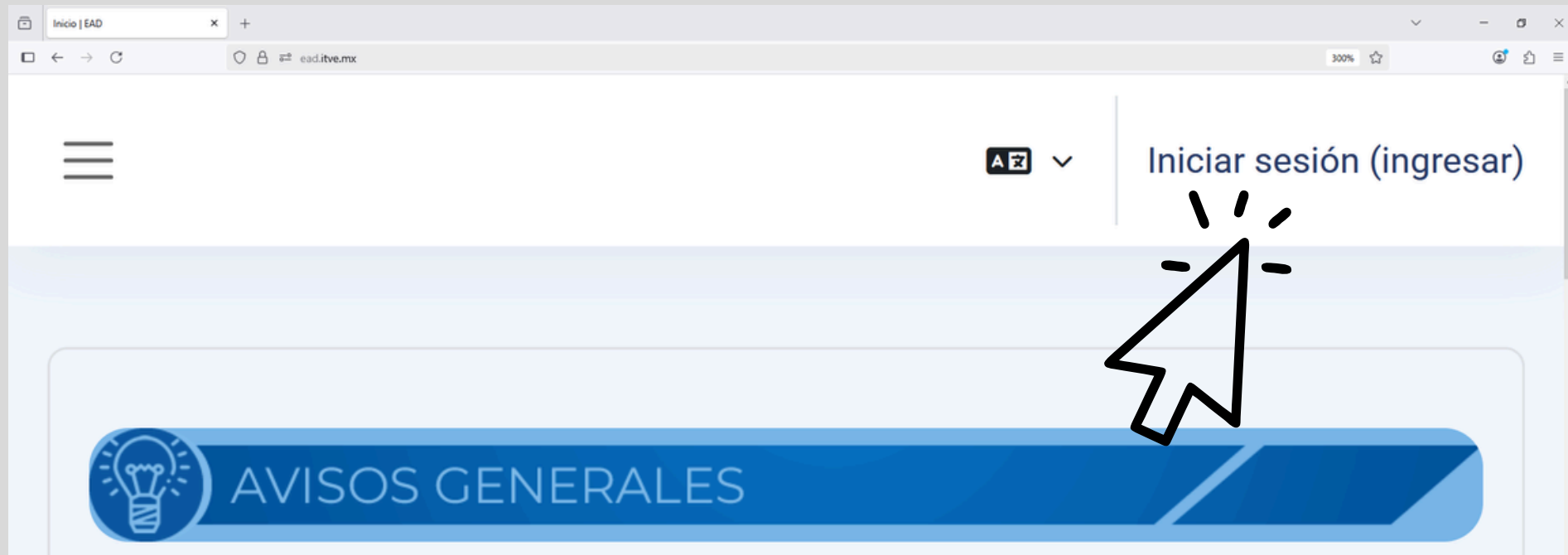
TUTORIAL:  
Ingresar a la  
plataforma  
[ead.itve.mx](http://ead.itve.mx)



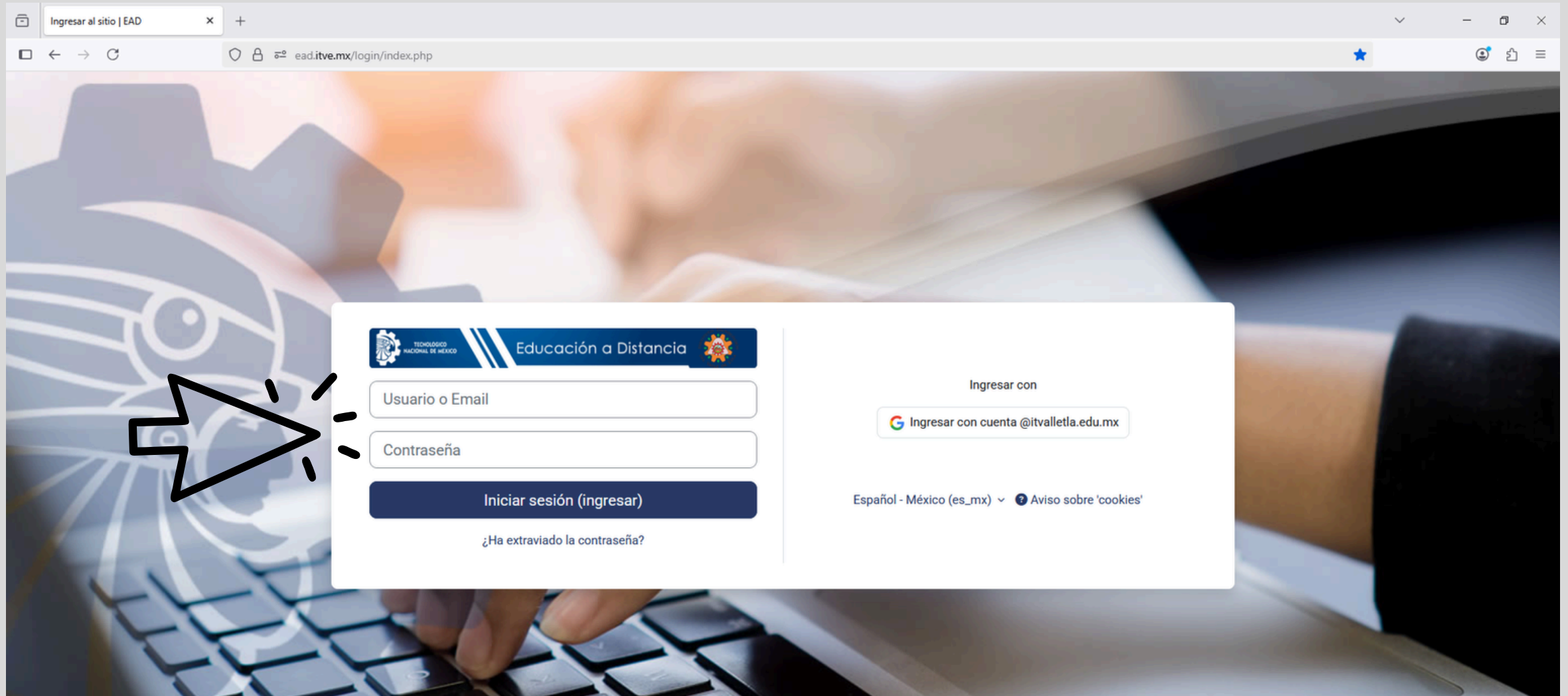
# 1. Ingresamos a ead.itve.mx

The screenshot shows the homepage of the EAD (Educación a Distancia) portal. The browser's address bar displays 'ead.itve.mx'. The page header includes the logo of the Instituto Tecnológico Nacional de México (ITN) and the text 'Educación a Distancia'. A navigation menu contains 'Inicio', 'Español - México (es\_mx)', and 'Iniciar sesión (Ingresar)'. The main content area features a large blue banner with a lightbulb icon and the text 'AVISOS GENERALES'. Below this is a dark blue banner with three white chevrons and the text '¡BIENVENIDOS!'. Underneath, the section 'Avisos del sitio' contains a light blue message: 'Aún no hay tópicos/temas de discusión en este foro'. The footer includes contact information, a login notice ('Usted no ha iniciado sesión. (Iniciar sesión (Ingresar))'), a data retention summary, and mobile app download links for Google Play and the App Store. The Windows taskbar at the bottom shows the search bar, taskbar icons, and system tray with the time '12:46 p. m.' and date '17/07/2025'.

2. Damos clic en Iniciar sesión (ingresar) en la parte superior derecha de la pantalla.

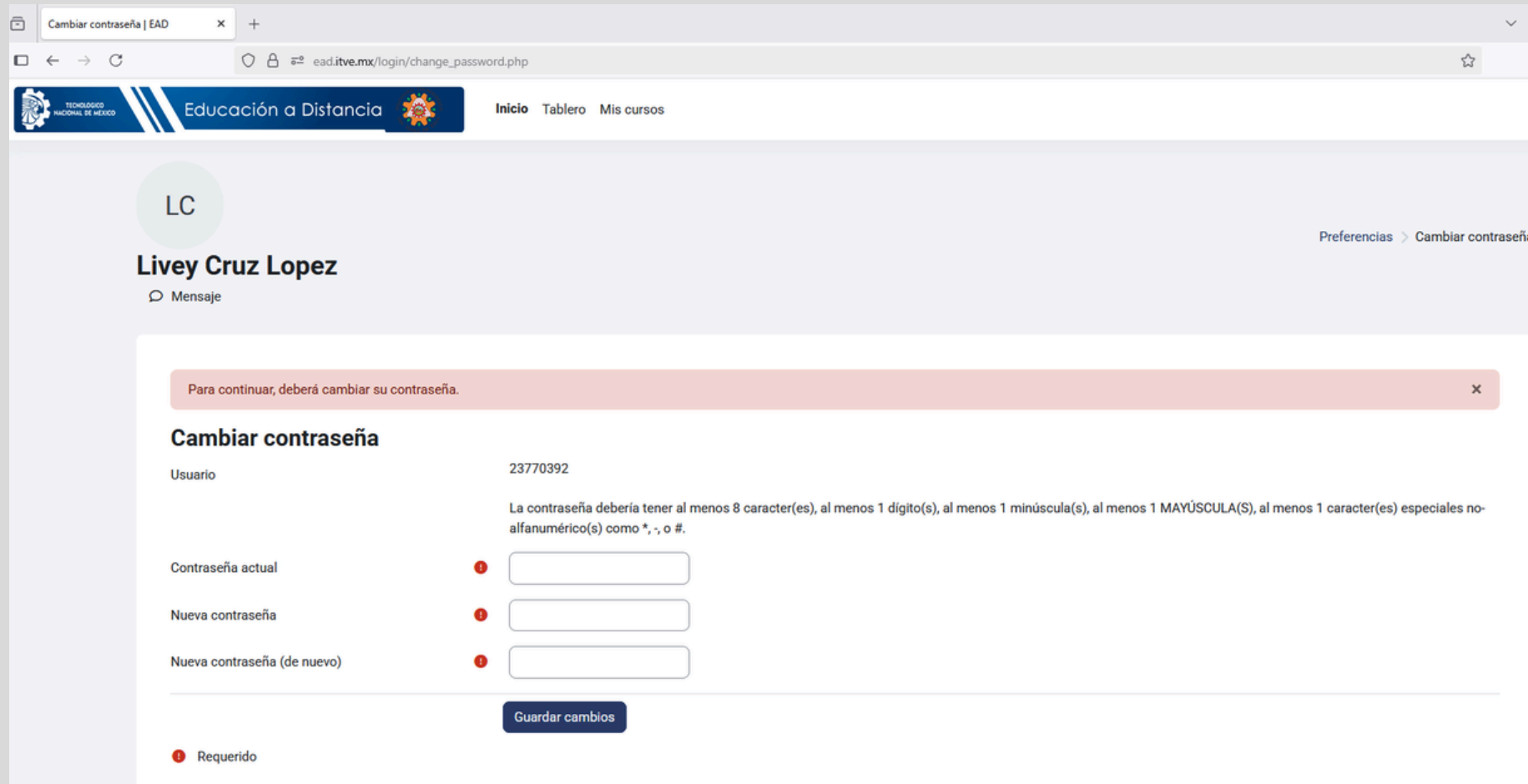


### 3. Ingresamos el usuario y contraseña y damos clic en: iniciar sesión (ingresar).



## 4. La plataforma nos solicitará cambiar nuestra contraseña para mayor seguridad.

- Colocamos la contraseña actual
- Creamos una nueva contraseña
- Repetimos la contraseña nueva
- Damos clic en guardar cambios

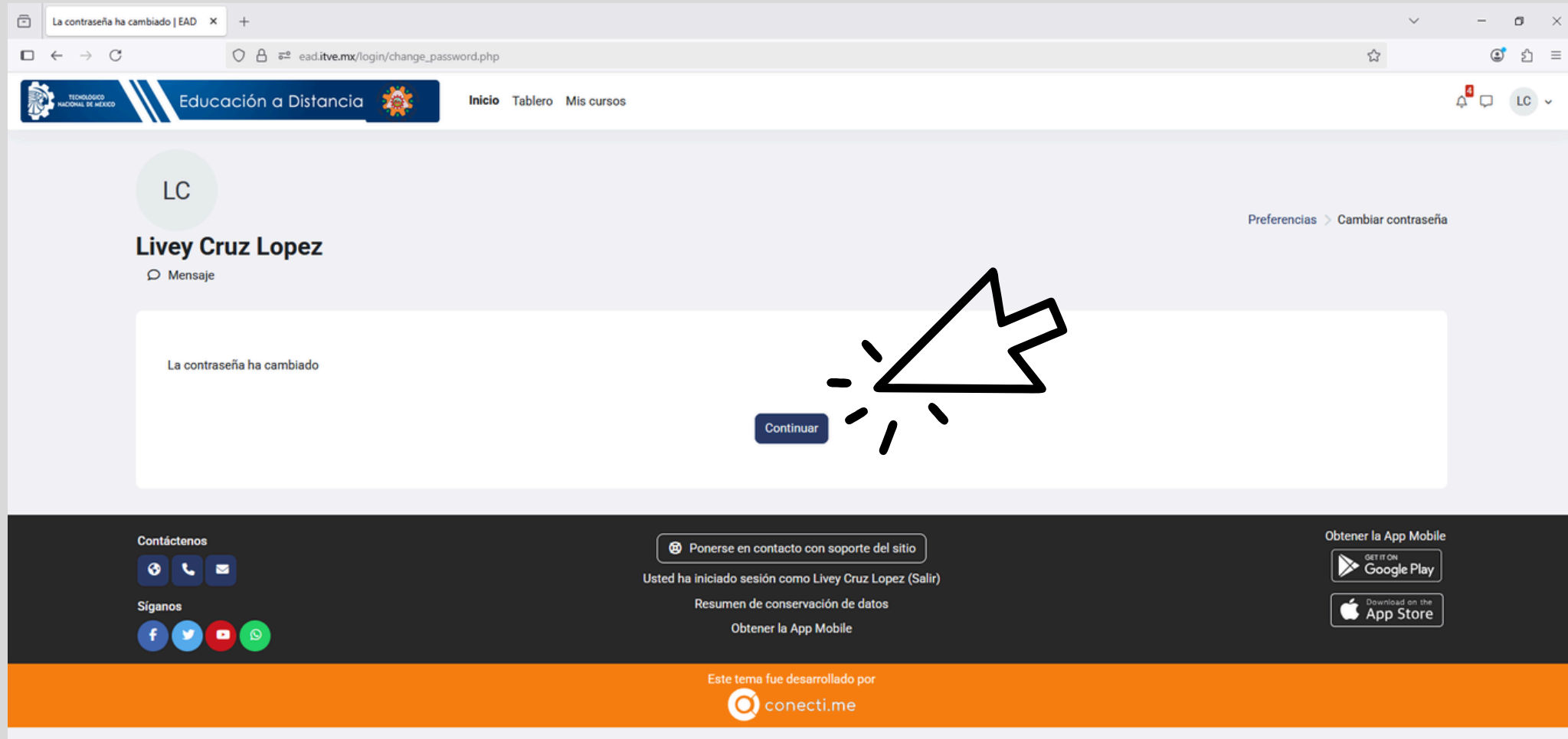


The screenshot shows a web browser window with the URL `ead.itve.mx/login/change_password.php`. The page header includes the logo of the Instituto Tecnológico Nacional de México and the text 'Educación a Distancia'. The user's profile is identified as 'LC Livey Cruz Lopez' with a 'Mensaje' icon. A red notification bar at the top of the form area states: 'Para continuar, deberá cambiar su contraseña.' The form itself is titled 'Cambiar contraseña' and contains the following fields:

- Usuario:** 23770392
- Contraseña actual:** A text input field with a red exclamation mark icon to its left.
- Nueva contraseña:** A text input field with a red exclamation mark icon to its left.
- Nueva contraseña (de nuevo):** A text input field with a red exclamation mark icon to its left.

Below the input fields is a blue button labeled 'Guardar cambios'. A legend at the bottom left indicates that the red exclamation mark icon means 'Requerido' (Required). A help text above the password fields states: 'La contraseña debería tener al menos 8 caracter(es), al menos 1 dígito(s), al menos 1 minúscula(s), al menos 1 MAYÚSCULA(S), al menos 1 caracter(es) especiales no-alfanumérico(s) como \*, -, o #.'

## 5. Damos clic en continuar, nos dirigirá a la página principal.



The screenshot shows a web browser window with the URL `ead.itve.mx/login/change_password.php`. The page header includes the logo of the Instituto Tecnológico Nacional de México (ITN) and the text "Educación a Distancia". The user's name "Lively Cruz Lopez" and the initials "LC" are displayed. A message box in the center of the page states "La contraseña ha cambiado" (The password has been changed) and contains a blue "Continuar" button. A hand cursor icon is positioned over the "Continuar" button, indicating a click action. The footer contains contact information, social media links, and mobile app download instructions for Google Play and the App Store. The page is developed by "conecti.me".

La contraseña ha cambiado | EAD x +

ead.itve.mx/login/change\_password.php

TECNOLOGÍO NACIONAL DE MÉXICO Educación a Distancia Inicio Tablero Mis cursos

LC

Lively Cruz Lopez

Mensaje

Preferencias > Cambiar contraseña

La contraseña ha cambiado

Continuar

Contáctenos

Síganos

Ponerse en contacto con soporte del sitio

Usted ha iniciado sesión como Lively Cruz Lopez (Salir)

Resumen de conservación de datos

Obtener la App Mobile


Obtener la App Mobile

GET IT ON Google Play

Download on the App Store

Este tema fue desarrollado por conecti.me

6. Para visualizar los cursos de nivelación, dar clic en la pestaña “mis cursos”.



The image shows a web browser window with the URL `ead.itve.mx`. The page header includes the logo of the Tecnológico Nacional de México and the text "Educación a Distancia". A navigation menu contains the items "Inicio", "Tablero", and "Mis cursos", with "Mis cursos" circled in red and a mouse cursor pointing to it. Below the navigation, a greeting reads "¡Hola, Livey!" with a clapping hands emoji. The main content area features a blue banner with a lightbulb icon and the text "AVISOS GENERALES". Below this is a large blue banner with the text "¡BIENVENIDOS!" and a double arrow icon. At the bottom left, the text "Avisos del sitio" is visible.

7. Verificar que en la pestaña “Vista general del curso” esté marcada la casilla “Todos”. Para acceder a cada curso, solo tendré que dar clic a cada recuadro.

The screenshot shows a web browser window with the URL `ead.itve.mx/my/courses.php`. The page header includes the logo of the Tecnológico Nacional de México and the text "Educación a Distancia". Navigation links for "Inicio", "Tablero", and "Mis cursos" are visible. The main content area is titled "Mis cursos" and features a section for "Vista general del curso".

Below the title, there are several filters and controls:

- A dropdown menu labeled "Todos" is circled in red.
- A search input field labeled "Buscar".
- A dropdown menu labeled "Ordenar por nombre de curso".
- A dropdown menu labeled "Tarjeta".

The main content displays two course cards:

- The first card is titled "CURSOS DE NIVELACIÓN" and "MANEJO DE LA PLATAFORMA MOODLE". It includes the instructor's name: "Nombre del docente: L.C.E. Livey Cruz López" and the course title: "MANEJO DE LA PLATAFORMA PARA ESTUDIANTES 2025". A mouse cursor is pointing at the bottom right corner of this card.
- The second card is titled "CURSOS DE NIVELACIÓN" and "TALLER DE LECTURA Y COMPRENSIÓN".

# 8. Dentro de cada curso, podrás visualizar las indicaciones, fechas y actividades para entregar.

The screenshot shows a Moodle course page. At the top, there is a navigation bar with 'Educación a Distancia' and 'Inicio Tablero Mis cursos'. Below that, a dark blue header contains 'MANEJO DE LA PLATAFORMA PARA ESTUDIANTES 2025'. The main content area is titled 'Manejo de la Plataforma Moodle' and features a large graphic with the Moodle logo and the text 'MANEJO DE LA PLATAFORMA MOODLE'. Below the graphic, the instructor's name 'Nombre del docente: L.C.E. Livey Cruz López' and email 'Correo electrónico: livey.cruz@itvalletla.edu.mx' are displayed.

This screenshot shows the 'SUBTEMAS' section of the course. It includes a dropdown menu for 'MÓDULO 1.' and a date range 'Disponible del 11 al 13 de agosto del 2025'. The section lists specific competencies and sub-topics. A table at the bottom right provides a summary of activities, their values, evidence, and due dates.

ACTIVIDAD	VALOR (%)	EVIDENCIA	FECHA DE LÍMITE DE ENTREGA
1.1 Observar video sobre Moodle	-	-	13 de agosto del 2025
1.3 Editar tu perfil, verificando tu correo y agregando una fotografía	50%	-	13 de agosto del 2025
1.5 Responder las preguntas sobre actividades y recursos	50%	-	13 de agosto del 2025
TOTAL:	100 %		

This screenshot shows the 'ACTIVIDADES' section of the course. It lists three activities: 'Actividad 2.1: Foro de presentación', 'Actividad 3.1. Realizar un resumen', and 'Actividad 2.3: Actividad de Elección'.

## **CONTACTO**

L.C.E. Livey Cruz López  
Correo electrónico: [livey.cruz@itvalletla.edu.mx](mailto:livey.cruz@itvalletla.edu.mx)

